

# اپنے بچوں کی مدد کریں تاکہ




وہ پر اعتماد

ریڈر بن سکیں



پڑھائی کا تحفہ ایسا بہترین چیز ہے جو آپ اپنے بچوں کو  
دے سکتے ہیں۔ یہ پوری زندگی اُسے قائم رکھے گا  
سکول اور آئندہ وقت میں بھی



بطور والدین بہت سی آسان چیزیں ہیں اگر آپ  
گھر میں وہ کریں گے تو وہ آپ کے بچوں کو پُر اعتماد  
ریڈر بننے میں بہت مدد کریں گے۔

آپنی رہنمائی کے لیے یہ خیالات پیش کریں گے جو آپ کو  
بتا سکتے ہیں کہ ایسے کیا جائے!

## شروعات شروع سے کریں

بچوں سے پیدا ہونے سے فوراً لہجہ ہی آپ اپنے بچے میں  
اچھا ریڈر بننے کی اہلیت کو پروان چڑھا سکتے ہیں



• یہ کرنے سے آپ

• ان سے باتیں کریں

• انکو کہانیاں سنائیں

• چیزوں کی طرف اشارہ کرتے ہوئے نام بتائیں

• انکو گانے اور راہنم سنائیں

• انکو مختلف مواد سے بنی ہوئی کتابیں دکھائیں

• انکو پڑھنے سے سنائیں

• الفاظ سے ساتھ آکھلیں

• آہلو بولتا ہوا سن کر وہ زبان سے بیٹن جانتے ہیں جو چیزیں

• مٹے اور گد میں ان میں دلچسپی ظاہر کرتے ہوئے نام جانتے

• کی آوٹش کرتے ہیں آہلو کتابیں پڑھنا دیکھ کر وہ جان

جانتے ہیں کہ کتاب لینے پلٹتی جاتی ہے

## جب وہ سکول کی گھر کو پہنچیں

جب آپ اتارے جے بڑھیں پوجاتے ہیں تو بھی آپ اُنکا  
حد ترکتے ہیں۔ مرتے ایسے گانا پھاہیں یا سادہ شائیں  
جونہ کہ دلچسپی کا باعث ہو تلام الفاظ کی ترتیب سیکھ کر  
یاداشن بہتر بنانے کا باعث بن سکیں




جب آپ آپہیں باہر جائیں تو ان الفاظ کی نشاندہی  
کریں جو آپکو دکانوں سڑکوں اور گاڑیوں پر نظر آتے  
ہیں یہ آپہیں بچوں کی سمجھ میں حد کرتا ہیں کہ پڑھنا  
بہت ضروری ہے۔



## مقامی لائبریری استعمال کریں

اپنے بچوں کو لائبریری لیکر جائیں اور اُنکو لٹریچر والی کتابیں منتخب کرنے کا موقع دیں لائبریری مفت جیسا جوئیں کر سکتے ہیں اور بغیر کسی قیمت سے ہزاروں کتابیں دریافت کر سکتے ہیں۔



شروع میں اپنے بچوں کی دلچسپی کی کتابیں منتخب کریں  
تین بھر مختلف قسم کی کتابوں سے متعارف کروائیں جیسے

• لٹریچر والی کتابیں اور کہانیاں

• ٹریڈیشنل کہانیاں جیسے تمہاری لیٹل پیگلز

• معلوماتی کتابیں


• اشعار والی کتابیں

• ایسٹوٹی والی کتابیں

مختلف قسم کی کتابیں اپنے بچوں کو سکھائیں گی کہ  
زبان اور لٹریچر کا استعمال کیسے کیا جاتا ہے۔

اپنے بچوں کے ساتھ پڑھنا۔

جب آپ اپنے بچوں کے ساتھ پڑھیں تو ان کو اس طرح سے بتائیں  
کہ ان کو الفاظ اور لہجوں دونوں دیکھائی دیں ہر کتاب میں  
یہ نہ کہہ سکتے ہیں اس لیے پڑھنے کا وقت  
کو خاص دلچسپی کا سبب بنائیں تاکہ آپ بچے ہر دن  
چاہیں کہ وہ پڑھیں۔



آپ تیار رہیں

• ان کو الفاظ کی طرف اشارہ کریں جو آپ پڑھ رہے ہیں  
• جو آپ نے پڑھا ہے اسے بارے میں بات چیت کریں  
• لہجوں پر بحث کریں اور اشیاء کے نام بتائیں


• اپنے بچوں کو پوچھیں کہ مختلف لہجوں میں کہاں پڑھیں  
اور الفاظ جو وہ جانتے ہیں وہ کتاب میں کہاں ہیں  
• اگر وہ کوئی سوال کریں تو اس کا جواب دیں اور جو وہ  
کہہ رہے ہیں اسے سنیں۔

• جو چیز کے بارے میں آپ پڑھ رہے ہیں بچوں کو یاد رکھائی  
کراہیں کہ اس سلسلے میں ان کا تجربہ کیا ہے۔

گھر میں یا گاڑی میں "اٹی سپاے" جیسی لکھیز کھیلنے سے  
 آپے بچوں کو الفاظ کا شعور پیدا ہوتا ہے اور انہی  
 جانکاری بڑھتی ہے کہ ہر لفظ کیسا سنائی دیتا ہے



اوپر گھر میں مختلف اشیاء کا اڈپر لیبل لگا سکتے  
 ہیں یا فریج کا اڈپر لیڈر سا ساتھ ایسے الفاظ بنا سکتے  
 ہیں جو آپے بچوں کے لیے ضروری ہیں جیسا کہ اُنکا نام  
 یہ بھی بہت ضروری ہے کہ آپے بچے گھر میں آپکو مختلف  
 کتابیں اور جینٹلزمین پڑھنا ہوا دیکھیں۔ یہ اُنکا آپکو  
 کافی کرنا کا سبب بننے کا اولہ وہ آپکو کافی کرنا چاہیں  
 گئے۔



پڑھنا سیکھنا۔ آپ کی مدد کر سکتے ہیں

پڑھنا سیکھنا مشکل کام ہے۔ آپ دفعہ آپکا بچہ پڑھنا شروع کرے تو اُسکو ہر روز پڑھنا چاہیے۔ آپ اپنے بچے کے ساتھ اُس وقت پڑھیں جب آپ فارغ ہوں اور اس تجربے کو اچھے کر سکیں۔ اس بات کا خیال رکھیں کہ آپ دونوں دیکھ سکیں کہ آپ کیا پڑھ رہے ہیں۔



آپ کریں

آرٹیکل ہو تو ہر روز پڑھیں

خوشی کے ساتھ پڑھیں

پورے دھیان کے ساتھ جہاں خاموشی ہو۔

صرف ٹھوڑی دیر کے لیے 5 یا 10 منٹ کیلئے

جب آپ مہینے اور فارغ ہوں پھر پڑھیں

جب آپکا بچہ پڑھ رہا ہو تو اُسکی حوصلہ افزائی اور

تعریف ضرور کریں اور اُنکو بتائیں کہ وہ کیا چیز درست

کر رہے ہیں تاکہ اُنکو معلوم ہو کہ اُنہیں بار بار کیا

کرنے کی ضرورت ہے۔

نئی کتاب پڑھنے سے بچے تیار ہونا

اگر آپ کر سکتے ہیں تو کوئی بھی نئی کتاب پڑھنے سے پہلے  
آپ وہ کتاب سے بارے میں اپنے بچے کا ساٹھ ہائیڈرو  
کریں تاکہ ان کی سمجھ میں آسانی سے کہانی کے بارے  
میں معلومات آجائیں اور وہ زیادہ دھیان سے پڑھیں



کتاب سے اُدپر ٹائٹل اور تعویروں سے بارے میں بات  
کریں آپ بچے کو کیا ملتا ہے کہ کتاب ایسی چیز سے بارے  
میں ہوگی

تعویروں سے اُدپر مل کر غور کریں تاکہ وہ جان سکیں  
کہ کہانی میں کیا ہو سکتا ہے۔

کتاب میں موجود ایسے متعلق الفاظ یا جملوں پر غور کریں  
جو آپ بچے سے پہلے متعلق ہو سکتے ہیں ان الفاظ کو  
بار بار دہرائیں تاکہ جب وہ کتاب میں پڑھیں تو  
انکو متعلق نہ ہو یہ آپ بچے کو نئے الفاظ اور طرز  
بیان سیکھنے میں مدد کرے گا۔

## خود مختاری سے پڑھنا

جب آپ کا بچہ پڑھ رہا ہو تو کوشش کریں کہ اُنکو درمیان میں نہ ٹوٹیں اور اُنکی توضیح کریں لیکن اگر وہ آپ سے پوچھیں تو یہی اُنکی مدد کریں انکی دفعہ وہ خود ہی اپنی غلطی درست کر لیتے ہیں اگر آپ نے بچے کو کسی وجہ سے رُک جائیں تو آپ اُنکی مدد اسطرح کریں:

• سوچیں کون سے الفاظ صحیح ہوں گے۔


• ٹوہیروں کو دیکھ کر فہمہ حل کریں۔

• مشعل الفاظ سے پہلے لیٹر پرنور کریں۔

• الفاظ سے آخری لیٹر کو دیکھیں۔

• الفاظ تلفظ کساتے پڑھنے کی کوشش کریں۔

• بڑے الفاظ میں چھوٹے الفاظ کو ڈھونڈنے کی کوشش کریں۔



بچوں کو بہت زیادہ دیر تک مشعل میں نہ رہنے دیں۔ اُنکو الفاظ جو اُنکی سمجھ میں ہیں پڑھنا بتا کر دوبارہ پڑھائی کا سلسلہ جاری رکھیں۔ اگر کتاب بہت مشعل ہو تو کوشش کریں کہ آپ پہلے اُنکو پڑھ کر سنائیں اور پھر وہ پڑھنے کی کوشش کریں۔

## پڑا اعتماد ریڈرز

پڑا اعتماد ریڈرز پڑھنا پسند کرتے ہیں اور کتابوں کو سمجھ داری سے پڑھ کر اُن سے بارے میں بات کر سکتے ہیں جو کتاب وہ پڑھ رہے ہیں اُن سے بارے میں سوالات کرتے ہیں اور اگر اُنہی سمجھ میں کوئی بات نہ آئے تو بلا جھجکا ملا مانگتے ہیں اس لیے جب وہ کتاب پڑھ لیں تو ہمیشہ وقت نکال کر اس سے بارے میں اُن سے بات کریں



اپنے بچوں کو اُنہی پڑھی ہوئی کتاب سے بارے میں سوال کریں اور اُنہو آپ سے بھی سوال کرنا کا موقع دیں۔ کچھ ناپہلے مند سوال یہ ہیں:

• آپ کا بہترین حصہ کونسا تھا اور کیوں؟

• کوئی نئے الفاظ تھے کتاب میں جنہی آپ کو سمجھ نہیں آئی؟

• کتاب کا اندازہ جتنے کردار تھے کیا آپ کو سب سے ناکامیاد میں

• اس صفحے پر کیا کسی کردار کا ناکامیہ؟

• کتاب کا خاتمہ جیسے ہوا کیا آپ کو وہ پسند ہے؟

• آپ کو کیا لگتا ہے کہ اُسیدہ کیا ہوگا؟